




BEBERIBE

 Maio/2022




<p>Patrimônio</p> <p>R\$ 64.989.430,43</p>	<p>Rentabilidade</p> <table border="1"> <tr> <td>Mês</td> <td>Acum.</td> </tr> <tr> <td>1,01%</td> <td>4,38%</td> </tr> </table>	Mês	Acum.	1,01%	4,38%	<p>Meta</p> <table border="1"> <tr> <td>Mês</td> <td>Acum.</td> </tr> <tr> <td>0,87%</td> <td>6,87%</td> </tr> </table>	Mês	Acum.	0,87%	6,87%	<p>Gap</p> <table border="1"> <tr> <td>Mês</td> <td>Acum.</td> </tr> <tr> <td>0,15%</td> <td>-2,49%</td> </tr> </table>	Mês	Acum.	0,15%	-2,49%	<p>VaR</p> <p>0,50%</p>
Mês	Acum.															
1,01%	4,38%															
Mês	Acum.															
0,87%	6,87%															
Mês	Acum.															
0,15%	-2,49%															




Evolução do Patrimônio

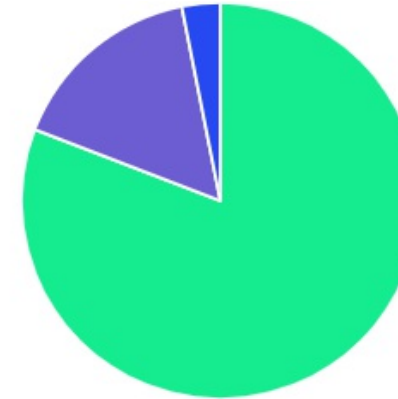








Comparativo (Rentabilidade | Metas)

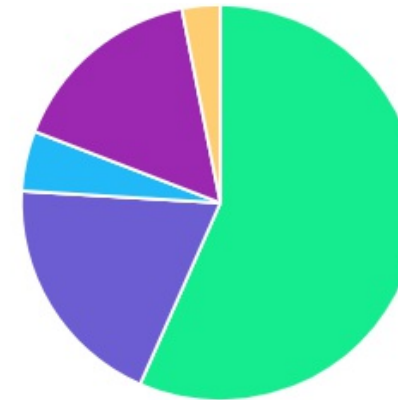


ATIVO	SALDO	CARTEIRA(%)	RESG.	4.963	RETORNO (R\$)	(%)
BB ALOCAÇÃO ATIVA FIC RF PREVID	R\$ 8.937.300,31	13.75%	D+3	7, I "b"	R\$ 72.481,30	0,82%
BB IDKA 2 TP FI RF...	R\$ 6.089.868,82	9.37%	D+1	7, I "b"	R\$ 46.833,37	0,77%
BB IRF-M 1 TP FIC RF...	R\$ 7.493.996,59	11.53%	D+0	7, I "b"	R\$ 68.433,54	0,92%
BB TP IPCA IV FI RF...	R\$ 5.875.270,71	9.04%	D+0	7, I "b"	R\$ 37.887,68	0,65%
SULAMÉRICA INFLATIE FI RF LP	R\$ 8.393.918,20	12.92%	D+2	7, I "b"	R\$ 91.096,00	1,10%
BB ALOCAÇÃO ATIVA RETORNO TOTAL FIC...	R\$ 2.875.753,22	4.42%	D+3	7, III "a"	R\$ 26.484,76	0,93%
BB FLUXO FIC RF PREVID	R\$ 1.179.285,52	1.81%	D+0	7, III "a"	R\$ 16.640,92	0,60%
BB IMA-B FI RF PREVID	R\$ 6.500.924,98	10.00%	D+1	7, III "a"	R\$ 59.620,75	0,93%
MONGERAL AEGON FI RF	R\$ 2.014.626,00	3.10%	D+0	7, III "a"	R\$ 14.626,00	0,73%
INVEST DUNAS FIDC MULTISSETORIAL SÊNIOR LP	R\$ 6.217,81	0.01%	VR	7, V "a"	R\$ 820,58	15,20%
MONGERAL AEGON INSTITUCIONAL FI RF CRÉDITO...	R\$ 2.127.378,40	3.27%	D+1	7, V "b"	R\$ 24.012,00	1,14%
SULAMÉRICA CRÉDITO INFLAÇÃO FI RENDA FIXA...	R\$ 1.058.875,36	1.63%	D+31	7, V "b"	R\$ 9.731,35	0,93%
CONSTÂNCIA FUNDAMENTO FI AÇÕES	R\$ 4.649.263,05	7.15%	D+15	8, I	R\$ 120.635,72	2,66%
SOMMA BRASIL FIA	R\$ 1.866.998,63	2.87%	D+3	8, I	R\$ 63.844,60	3,54%
SULAMÉRICA SELECTION FIC AÇÕES	R\$ 3.899.194,64	6.00%	D+32	8, I	R\$ 8.904,76	0,23%
JT PREV DESENVOLVIMENTO HABITACIONAL FII -...	R\$ 2.020.484,38	3.11%	VR	11	R\$ -7.008,08	-0,35%
Total investimentos	R\$ 64.989.356,62	100.00%			R\$ 655.045,25	1,01%
Disponibilidade	R\$ 73,81	-			-	-
Total patrimônio	R\$ 64.989.430,43	100.00%			-	-

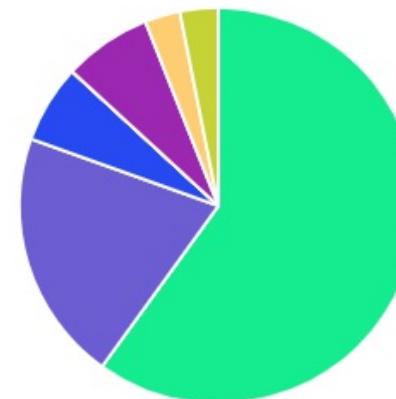
CLASSE	PERCENTUAL	VALOR	LEG.
Renda Fixa	80,86%	R\$ 52.553.415,92	
Renda Variável	16,03%	R\$ 10.415.456,32	
Fundos Imobiliários	3,11%	R\$ 2.020.484,38	
Total	100,00%	R\$ 64.989.356,62	



ENQUADRAMENTO	PERCENTUAL	VALOR	LEG.
Artigo 7º, Inciso I, Alínea " b "	56,61%	R\$ 36.790.354,63	
Artigo 7º, Inciso III, Alínea " a "	19,34%	R\$ 12.570.589,72	
Artigo 8º, Inciso I	16,03%	R\$ 10.415.456,32	
Artigo 7º, Inciso V, Alínea " b "	4,90%	R\$ 3.186.253,76	
Artigo 11º	3,11%	R\$ 2.020.484,38	
Artigo 7º, Inciso V, Alínea " a "	0,01%	R\$ 6.217,81	
Total	100,00%	R\$ 64.989.356,62	










GESTOR	PERCENTUAL	VALOR LEG.
BB GESTAO	59,94%	R\$ 38.952.400,15
SUL AMÉRICA	20,54%	R\$ 13.351.988,20
CONSTÂNCIA INVESTIMENTOS	7,15%	R\$ 4.649.263,05
MONGERAL AEGON	6,37%	R\$ 4.142.004,40
OURO PRETO	3,11%	R\$ 2.020.484,38
SOMMA INVESTIMENTOS	2,87%	R\$ 1.866.998,63
SINGULARE CORRETORA	0,01%	R\$ 6.217,81
Total	100,00%	R\$ 64.989.356,62



ADMINISTRADOR	PERCENTUAL	VALOR LEG.
BB GESTAO	59,94%	R\$ 38.952.400,15
BEM - DISTRIBUIDORA	36,94%	R\$ 24.010.254,28
PLANNER CORRETORA	3,11%	R\$ 2.020.484,38
SINGULARE CORRETORA	0,01%	R\$ 6.217,81
Total	100,00%	R\$ 64.989.356,62



BENCHMARK	PERCENTUAL	VALOR	LEG.
IMA-B	22,92%	R\$ 14.894.843,18	
IMA Geral ex-C	18,18%	R\$ 11.813.053,53	
IBOVESPA	16,03%	R\$ 10.415.456,32	
IPCA	13,78%	R\$ 8.954.630,45	
IRF-M 1	11,53%	R\$ 7.493.996,59	
IDKA IPCA 2A	9,37%	R\$ 6.089.868,82	
CDI	8,20%	R\$ 5.327.507,73	
Total	100,00%	R\$ 64.989.356,62	



RENDA FIXA	RESOLUÇÃO(%)	CARTEIRA (R\$)	(%)	POLÍTICA DE INVESTIMENTO		
				Inferior(%)	Alvo(%)	Superior(%)
Títulos Tesouro Nacional – SELIC - 7, I "a"	100%	R\$ 0,00	0.00%	0,00%	4,00%	100,00%
FI Renda Fixa Referenciado 100% títulos TN - 7, I "b"	100%	R\$ 36.790.354,63	56.61%	40,00%	52,00%	100,00%
FI em Índices de Renda Fixa 100% títulos TN - 7, I "c"	100%	R\$ 0,00	0.00%	0,00%	0,00%	100,00%
Operações Compromissadas - 7, II	5%	R\$ 0,00	0.00%	0,00%	0,00%	5,00%
FI Renda Fixa - 7, III "a"	60%	R\$ 12.570.589,72	19.34%	0,00%	9,00%	60,00%
FI de Índices Renda Fixa - 7, III "b"	60%	R\$ 0,00	0.00%	0,00%	0,00%	60,00%
Ativos Bancários - 7, IV	20%	R\$ 0,00	0.00%	0,00%	3,00%	20,00%
FI Direitos Creditórios (FIDC) - sênior - 7, V "a"	5%	R\$ 6.217,81	0.01%	0,00%	1,00%	5,00%
FI Renda Fixa "Crédito Privado" - 7, V "b"	5%	R\$ 3.186.253,76	4.90%	0,00%	1,00%	5,00%
FI Debêntures - 7, V "c"	5%	R\$ 0,00	0.00%	0,00%	0,00%	5,00%
Total Renda Fixa		R\$ 52.553.415,92	80,86%			
RENDA VARIÁVEL	RESOLUÇÃO(%)	CARTEIRA (R\$)	(%)	POLÍTICA DE INVESTIMENTO		
				Inferior(%)	Alvo(%)	Superior(%)
FI Ações - 8, I	30%	R\$ 10.415.456,32	16.03%	0,00%	7,00%	30,00%
FI de Índices Ações - 8, II	30%	R\$ 0,00	0.00%	0,00%	2,00%	30,00%
Total Renda Variável		R\$ 10.415.456,32	16,03%			
INVESTIMENTOS NO EXTERIOR	RESOLUÇÃO(%)	CARTEIRA (R\$)	(%)	POLÍTICA DE INVESTIMENTO		
				Inferior(%)	Alvo(%)	Superior(%)
FI Renda Fixa - Dívida Externa - 9, I	10%	R\$ 0,00	0.00%	0,00%	1,00%	10,00%
FI Investimento no Exterior - 9, II	10%	R\$ 0,00	0.00%	0,00%	1,00%	10,00%

FI Ações – BDR Nível I - 9, III	10%	R\$ 0,00	0.00%	0,00%	4,00%	10,00%
Total Investimentos no Exterior		R\$ 0,00	0,00%			

FUNDOS ESTRUTURADOS	RESOLUÇÃO(%)	CARTEIRA (R\$)	(%)	POLÍTICA DE INVESTIMENTO		
				Inferior(%)	Alvo(%)	Superior(%)
FI Multimercado - aberto - 10, I	10%	R\$ 0,00	0.00%	0,00%	8,00%	10,00%
FI em Participações - 10, II	5%	R\$ 0,00	0.00%	0,00%	1,00%	5,00%
FI "Ações - Mercado de Acesso" - 10, III	5%	R\$ 0,00	0.00%	0,00%	0,00%	5,00%
Total Fundos Estruturados		R\$ 0,00	0,00%			
FUNDOS IMOBILIÁRIOS	RESOLUÇÃO(%)	CARTEIRA (R\$)	(%)	POLÍTICA DE INVESTIMENTO		
				Inferior(%)	Alvo(%)	Superior(%)
FI Imobiliário - 11	5%	R\$ 2.020.484,38	3.11%	0,00%	1,00%	5,00%
Total Fundos Imobiliários		R\$ 2.020.484,38	3,11%			
EMPRÉSTIMOS CONSIGNADOS	RESOLUÇÃO(%)	CARTEIRA (R\$)	(%)	Inferior(%)	Alvo(%)	Superior(%)
Empréstimos Consignados - 12	5%	R\$ 0,00	0.00%	0,00%	5,00%	5,00%
Total Empréstimos Consignados		R\$ 0,00	0,00%			
Total Global		R\$ 64.989.356,62	100,00%			

PERÍODO	SALDO ANTERIOR	SALDO FINAL	META	RENT.(R\$)	RENT.(%)	GAP
2022			IPCA + 4.85% a.a.			
Janeiro	R\$ 61.880.252,00	R\$ 61.708.345,81	0,94%	R\$ 477.792,57	0,79%	-0,15%
Fevereiro	R\$ 61.708.345,81	R\$ 61.837.294,90	1,41%	R\$ -10.168,43	-0,01%	-1,41%
Março	R\$ 61.837.294,90	R\$ 63.875.534,99	2,02%	R\$ 1.667.368,61	2,68%	0,66%
Abril	R\$ 63.875.534,99	R\$ 64.030.986,08	1,46%	R\$ -91.788,76	-0,14%	-1,59%
Maio	R\$ 64.030.986,08	R\$ 64.989.430,43	0,87%	R\$ 655.045,25	1,01%	0,15%
Total	R\$ 64.030.986,08	R\$ 64.989.430,43	6,87%	R\$ 2.698.249,24	4,38%	-2,49%
2021			IPCA + 5.42% a.a.			
Janeiro	R\$ 8.570,25	R\$ 56.629.347,66	0,69%	R\$ 57.310.114,12	-0,88%	-1,57%
Fevereiro	R\$ 56.629.347,66	R\$ 57.026.498,09	1,30%	R\$ -590.291,07	-0,97%	-2,27%
Março	R\$ 57.026.498,09	R\$ 57.633.721,55	1,37%	R\$ 321.307,18	0,94%	-0,43%
Abril	R\$ 57.633.721,55	R\$ 58.508.449,72	0,75%	R\$ 644.503,91	0,72%	-0,03%
Maio	R\$ 58.508.449,72	R\$ 59.782.684,96	1,27%	R\$ 875.614,65	1,51%	0,24%
Junho	R\$ 59.782.684,96	R\$ 59.861.611,85	0,97%	R\$ 276.897,23	0,42%	-0,55%
Julho	R\$ 59.861.611,85	R\$ 59.649.589,16	1,40%	R\$ -525.114,31	-0,87%	-2,27%
Agosto	R\$ 59.649.589,16	R\$ 59.281.921,20	1,31%	R\$ -690.126,09	-1,20%	-2,51%
Setembro	R\$ 59.281.921,20	R\$ 59.290.631,56	1,60%	R\$ -468.239,22	-0,73%	-2,33%
Outubro	R\$ 59.290.631,56	R\$ 57.993.975,16	1,69%	R\$ -1.684.256,93	-2,88%	-4,57%
Novembro	R\$ 57.993.975,16	R\$ 59.128.702,38	1,39%	R\$ 462.773,13	1,30%	-0,09%
Dezembro	R\$ 59.128.702,38	R\$ 61.880.252,00	1,17%	R\$ 695.166,56	0,72%	-0,45%
Total	R\$ 59.128.702,38	R\$ 61.880.252,00	16,03%	R\$ 56.628.349,16	-1,98%	-18,01%

ATIVO	CNPJ	RENTABILIDADE				
		Mês (%)	Ano (%)	12 meses (%)	24 meses (%)	Início (%)
BB IRF-M 1 TP FIC RF...	11.328.882/0001-35	0,92%	3,90%	2,64%	-	6,64%
BB FLUXO FIC RF PREVID	13.077.415/0001-05	0,60%	2,98%	2,40%	-	1,13%
BB IDKA 2 TP FI RF...	13.322.205/0001-35	0,77%	6,17%	4,65%	-	11,11%
BB ALOCAÇÃO ATIVA FIC RF PREVID	25.078.994/0001-90	0,82%	3,37%	-0,40%	-	2,96%
BB IMA-B FI RF PREVID	07.861.554/0001-22	0,93%	4,69%	-1,50%	-	3,31%
INVEST DUNAS FIDC MULTISSETORIAL SÊNIOR LP	13.633.964/0001-19	15,20%	-40,76%	4,32e+19%	-	1,86e+19%
BB TP IPCA IV FI RF...	19.515.015/0001-10	0,65%	6,85%	6,88%	-	13,56%
SULAMÉRICA INFLATIE FI RF LP	09.326.708/0001-01	1,10%	5,00%	-5,66%	-	0,04%
JT PREV DESENVOLVIMENTO HABITACIONAL FII -...	23.876.086/0001-16	-0,35%	-1,63%	-13,96%	-	-15,36%
SULAMÉRICA EQUITIES FI AÇÕES	11.458.144/0001-02	2,92%	-1,56%	-13,73%	-	-18,96%
SOMMA BRASIL FIA	14.550.994/0001-24	3,54%	5,24%	-0,08%	-	-2,19%
SULAMÉRICA EVOLUTION FI MULTIMERCADO	12.839.769/0001-87	-	-	-	-	-
SULAMÉRICA SELECTION FIC AÇÕES	34.525.068/0001-06	0,23%	-2,48%	-22,42%	-	-14,34%
BB ALOCAÇÃO ATIVA RETORNO TOTAL FIC...	35.292.588/0001-89	0,93%	3,82%	0,53%	-	4,37%
CONSTÂNCIA FUNDAMENTO FI AÇÕES	11.182.064/0001-77	2,66%	9,33%	1,54%	-	7,49%
MONGERAL AEGON INSTITUCIONAL FI RF CRÉDITO...	19.488.768/0001-84	1,14%	4,82%	-	-	6,37%
SULAMÉRICA CRÉDITO INFLAÇÃO FI RENDA FIXA...	42.865.719/0001-35	0,93%	5,66%	-	-	5,89%
MONGERAL AEGON FI RF	11.435.287/0001-07	0,73%	0,73%	-	-	0,73%