



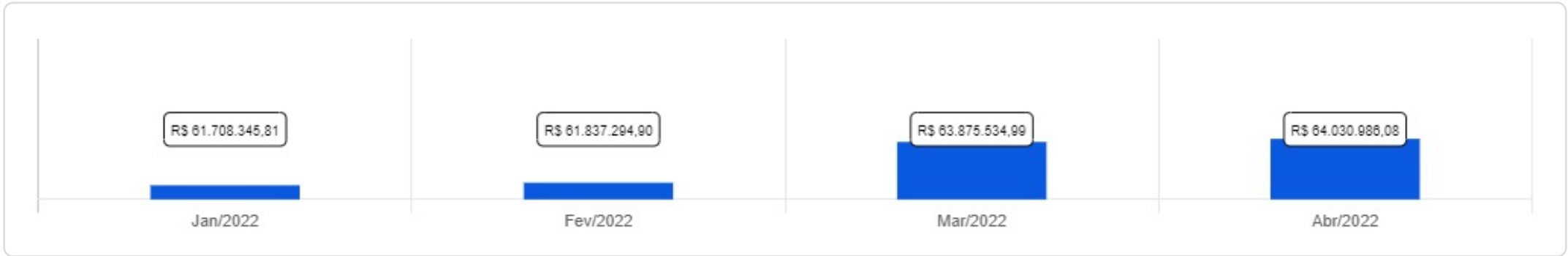
BEBERIBE

 Abril/2022

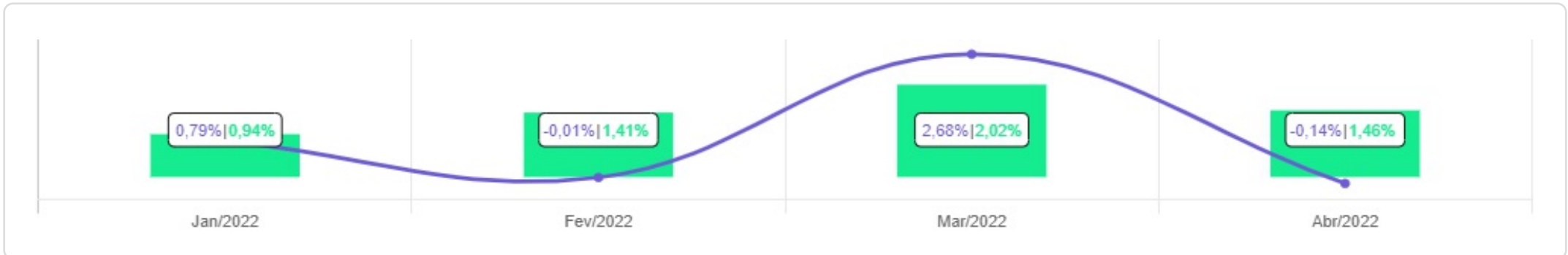


<p>Patrimônio</p> <p>R\$ 64.030.986,08</p>	<p>Rentabilidade</p> <table border="1"> <tr> <td>Mês</td> <td>Acum.</td> </tr> <tr> <td>-0,14%</td> <td>3,34%</td> </tr> </table>	Mês	Acum.	-0,14%	3,34%	<p>Meta</p> <table border="1"> <tr> <td>Mês</td> <td>Acum.</td> </tr> <tr> <td>1,46%</td> <td>5,95%</td> </tr> </table>	Mês	Acum.	1,46%	5,95%	<p>Gap</p> <table border="1"> <tr> <td>Mês</td> <td>Acum.</td> </tr> <tr> <td>-1,59%</td> <td>-2,61%</td> </tr> </table>	Mês	Acum.	-1,59%	-2,61%	<p>VaR</p> <p>0,50%</p>
Mês	Acum.															
-0,14%	3,34%															
Mês	Acum.															
1,46%	5,95%															
Mês	Acum.															
-1,59%	-2,61%															




Evolução do Patrimônio

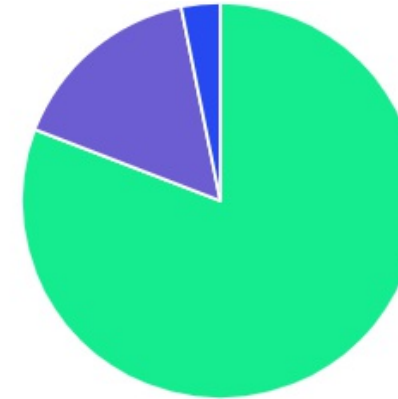








Comparativo (Rentabilidade | Metas)

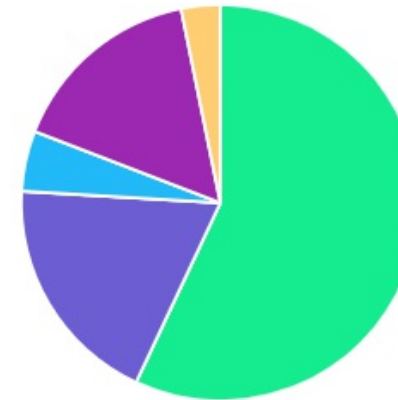









ATIVO	SALDO	CARTEIRA(%)	RESG.	4.963	RETORNO (R\$)	(%)
BB ALOCAÇÃO ATIVA FIC RF PREVID	R\$ 8.864.819,01	13.84%	D+3	7, I "b"	R\$ 45.696,82	0,52%
BB IDKA 2 TP FI RF...	R\$ 6.043.035,45	9.44%	D+1	7, I "b"	R\$ 88.360,53	1,48%
BB IRF-M 1 TP FIC RF...	R\$ 7.425.563,05	11.60%	D+0	7, I "b"	R\$ 51.593,31	0,70%
BB TP IPCA IV FI RF...	R\$ 5.837.383,03	9.12%	D+1	7, I "b"	R\$ 117.106,65	2,05%
SULAMÉRICA INFLATIE FI RF LP	R\$ 8.302.822,20	12.97%	D+2	7, I "b"	R\$ 104.701,40	1,28%
BB ALOCAÇÃO ATIVA RETORNO TOTAL FIC...	R\$ 2.849.268,46	4.45%	D+3	7, III "a"	R\$ 17.420,27	0,62%
BB FLUXO FIC RF PREVID	R\$ 2.901.760,20	4.53%	D+0	7, III "a"	R\$ 21.059,16	0,57%
BB IMA-B FI RF PREVID	R\$ 6.398.789,53	9.99%	D+1	7, III "a"	R\$ 53.580,29	0,84%
INVEST DUNAS FIDC MULTISSETORIAL SÊNIOR LP	R\$ 5.397,23	0.01%	VR	7, V "a"	R\$ 1.228,97	29,48%
MONGERAL AEGON INSTITUCIONAL FI RF CRÉDITO...	R\$ 2.103.366,40	3.28%	D+1	7, V "b"	R\$ 18.802,87	0,90%
SULAMÉRICA CRÉDITO INFLAÇÃO FI RENDA FIXA...	R\$ 1.049.144,01	1.64%	D+31	7, V "b"	R\$ 13.926,32	1,35%
CONSTÂNCIA FUNDAMENTO FI AÇÕES	R\$ 4.528.627,33	7.07%	D+15	8, I	R\$ -180.320,59	-3,83%
SOMMA BRASIL FIA	R\$ 1.803.154,03	2.82%	D+3	8, I	R\$ -162.559,26	-8,27%
SULAMÉRICA SELECTION FIC AÇÕES	R\$ 3.890.289,88	6.08%	D+32	8, I	R\$ -256.753,08	-6,19%
JT PREV DESENVOLVIMENTO HABITACIONAL FII -...	R\$ 2.027.492,46	3.17%	VR	11	R\$ -25.632,42	-1,25%
Total investimentos	R\$ 64.030.912,27	100.00%			R\$ -91.788,76	-0,14%
Disponibilidade	R\$ 73,81	-			-	-
Total patrimônio	R\$ 64.030.986,08	100.00%			-	-

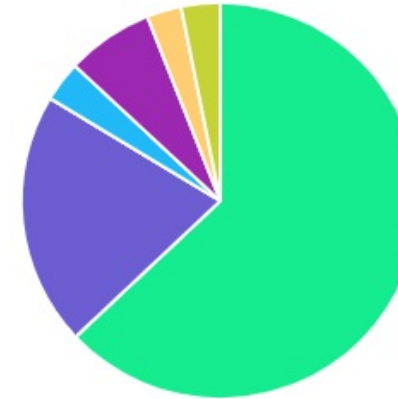
CLASSE	PERCENTUAL	VALOR	LEG.
Renda Fixa	80,87%	R\$ 51.781.348,57	
Renda Variável	15,96%	R\$ 10.222.071,24	
Fundos Imobiliários	3,17%	R\$ 2.027.492,46	
Total	100,00%	R\$ 64.030.912,27	







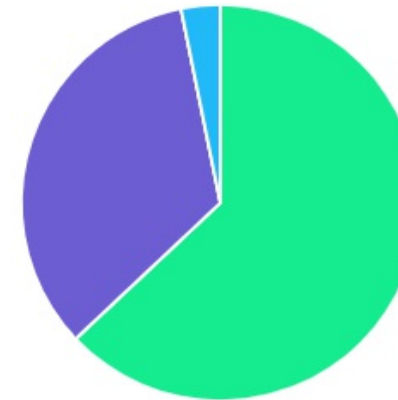
ENQUADRAMENTO	PERCENTUAL	VALOR	LEG.
Artigo 7º, Inciso I, Alínea " b "	56,96%	R\$ 36.473.622,74	
Artigo 7º, Inciso III, Alínea " a "	18,97%	R\$ 12.149.818,19	
Artigo 8º, Inciso I	15,96%	R\$ 10.222.071,24	
Artigo 7º, Inciso V, Alínea " b "	4,92%	R\$ 3.152.510,41	
Artigo 11º	3,17%	R\$ 2.027.492,46	
Artigo 7º, Inciso V, Alínea " a "	0,01%	R\$ 5.397,23	
Total	100,00%	R\$ 64.030.912,27	










GESTOR	PERCENTUAL	VALOR LEG.	
BB GESTAO	62,97%	R\$ 40.320.618,73	
SUL AMÉRICA	20,68%	R\$ 13.242.256,09	
CONSTÂNCIA INVESTIMENTOS	7,07%	R\$ 4.528.627,33	
MONGERAL AEGON	3,28%	R\$ 2.103.366,40	
OURO PRETO	3,17%	R\$ 2.027.492,46	
SOMMA INVESTIMENTOS	2,82%	R\$ 1.803.154,03	
SINGULARE CORRETORA	0,01%	R\$ 5.397,23	
Total	100,00%	R\$ 64.030.912,27	



ADMINISTRADOR	PERCENTUAL	VALOR LEG.	
BB GESTAO	62,97%	R\$ 40.320.618,73	
BEM - DISTRIBUIDORA	33,85%	R\$ 21.677.403,85	
PLANNER CORRETORA	3,17%	R\$ 2.027.492,46	
SINGULARE CORRETORA	0,01%	R\$ 5.397,23	
Total	100,00%	R\$ 64.030.912,27	



BENCHMARK	PERCENTUAL	VALOR	LEG.
IMA-B	22,96%	R\$ 14.701.611,73	
IMA Geral ex-C	18,29%	R\$ 11.714.087,47	
IBOVESPA	15,96%	R\$ 10.222.071,24	
IPCA	13,92%	R\$ 8.914.019,50	
IRF-M 1	11,60%	R\$ 7.425.563,05	
IDKA IPCA 2A	9,44%	R\$ 6.043.035,45	
CDI	7,83%	R\$ 5.010.523,83	
Total	100,00%	R\$ 64.030.912,27	



RENDA FIXA	RESOLUÇÃO(%)	CARTEIRA (R\$)	(%)	POLÍTICA DE INVESTIMENTO		
				Inferior(%)	Alvo(%)	Superior(%)
Títulos Tesouro Nacional – SELIC - 7, I "a"	100%	R\$ 0,00	0.00%	0,00%	4,00%	100,00%
FI Renda Fixa Referenciado 100% títulos TN - 7, I "b"	100%	R\$ 36.473.622,74	56.96%	40,00%	52,00%	100,00%
FI em Índices de Renda Fixa 100% títulos TN - 7, I "c"	100%	R\$ 0,00	0.00%	0,00%	0,00%	100,00%
Operações Compromissadas - 7, II	5%	R\$ 0,00	0.00%	0,00%	0,00%	5,00%
FI Renda Fixa - 7, III "a"	60%	R\$ 12.149.818,19	18.97%	0,00%	9,00%	60,00%
FI de Índices Renda Fixa - 7, III "b"	60%	R\$ 0,00	0.00%	0,00%	0,00%	60,00%
Ativos Bancários - 7, IV	20%	R\$ 0,00	0.00%	0,00%	3,00%	20,00%
FI Direitos Creditórios (FIDC) - sênior - 7, V "a"	5%	R\$ 5.397,23	0.01%	0,00%	1,00%	5,00%
FI Renda Fixa "Crédito Privado" - 7, V "b"	5%	R\$ 3.152.510,41	4.92%	0,00%	1,00%	5,00%
FI Debêntures - 7, V "c"	5%	R\$ 0,00	0.00%	0,00%	0,00%	5,00%
Total Renda Fixa		R\$ 51.781.348,57	80,87%			
RENDA VARIÁVEL	RESOLUÇÃO(%)	CARTEIRA (R\$)	(%)	POLÍTICA DE INVESTIMENTO		
				Inferior(%)	Alvo(%)	Superior(%)
FI Ações - 8, I	30%	R\$ 10.222.071,24	15.96%	0,00%	7,00%	30,00%
FI de Índices Ações - 8, II	30%	R\$ 0,00	0.00%	0,00%	2,00%	30,00%
Total Renda Variável		R\$ 10.222.071,24	15,96%			
INVESTIMENTOS NO EXTERIOR	RESOLUÇÃO(%)	CARTEIRA (R\$)	(%)	POLÍTICA DE INVESTIMENTO		
				Inferior(%)	Alvo(%)	Superior(%)
FI Renda Fixa - Dívida Externa - 9, I	10%	R\$ 0,00	0.00%	0,00%	1,00%	10,00%
FI Investimento no Exterior - 9, II	10%	R\$ 0,00	0.00%	0,00%	1,00%	10,00%

FI Ações – BDR Nível I - 9, III	10%	R\$ 0,00	0.00%	0,00%	4,00%	10,00%
Total Investimentos no Exterior		R\$ 0,00	0,00%			

FUNDOS ESTRUTURADOS	RESOLUÇÃO(%)	CARTEIRA (R\$)	(%)	POLÍTICA DE INVESTIMENTO		
				Inferior(%)	Alvo(%)	Superior(%)
FI Multimercado - aberto - 10, I	10%	R\$ 0,00	0.00%	0,00%	8,00%	10,00%
FI em Participações - 10, II	5%	R\$ 0,00	0.00%	0,00%	1,00%	5,00%
FI "Ações - Mercado de Acesso" - 10, III	5%	R\$ 0,00	0.00%	0,00%	0,00%	5,00%
Total Fundos Estruturados		R\$ 0,00	0,00%			
FUNDOS IMOBILIÁRIOS	RESOLUÇÃO(%)	CARTEIRA (R\$)	(%)	POLÍTICA DE INVESTIMENTO		
				Inferior(%)	Alvo(%)	Superior(%)
FI Imobiliário - 11	5%	R\$ 2.027.492,46	3.17%	0,00%	1,00%	5,00%
Total Fundos Imobiliários		R\$ 2.027.492,46	3,17%			
EMPRÉSTIMOS CONSIGNADOS	RESOLUÇÃO(%)	CARTEIRA (R\$)	(%)	Inferior(%)	Alvo(%)	Superior(%)
Empréstimos Consignados - 12	5%	R\$ 0,00	0.00%	0,00%	5,00%	5,00%
Total Empréstimos Consignados		R\$ 0,00	0,00%			
Total Global		R\$ 64.030.912,27	100,00%			

PERÍODO	SALDO ANTERIOR	SALDO FINAL	META	RENT.(R\$)	RENT.(%)	GAP
2022			IPCA + 4.85% a.a.			
Janeiro	R\$ 61.880.252,00	R\$ 61.708.345,81	0,94%	R\$ 477.792,57	0,79%	-0,15%
Fevereiro	R\$ 61.708.345,81	R\$ 61.837.294,90	1,41%	R\$ -10.168,43	-0,01%	-1,41%
Março	R\$ 61.837.294,90	R\$ 63.875.534,99	2,02%	R\$ 1.667.368,61	2,68%	0,66%
Abril	R\$ 63.875.534,99	R\$ 64.030.986,08	1,46%	R\$ -91.788,76	-0,14%	-1,59%
Total	R\$ 63.875.534,99	R\$ 64.030.986,08	5,95%	R\$ 2.043.203,99	3,34%	-2,61%
2021			IPCA + 5.42% a.a.			
Janeiro	R\$ 8.570,25	R\$ 56.629.347,66	0,69%	R\$ 57.310.114,12	-0,88%	-1,57%
Fevereiro	R\$ 56.629.347,66	R\$ 57.026.498,09	1,30%	R\$ -590.291,07	-0,97%	-2,27%
Março	R\$ 57.026.498,09	R\$ 57.633.721,55	1,37%	R\$ 321.307,18	0,94%	-0,43%
Abril	R\$ 57.633.721,55	R\$ 58.508.449,72	0,75%	R\$ 644.503,91	0,72%	-0,03%
Mai	R\$ 58.508.449,72	R\$ 59.782.684,96	1,27%	R\$ 875.614,65	1,51%	0,24%
Junho	R\$ 59.782.684,96	R\$ 59.861.611,85	0,97%	R\$ 276.897,23	0,42%	-0,55%
Julho	R\$ 59.861.611,85	R\$ 59.649.589,16	1,40%	R\$ -525.114,31	-0,87%	-2,27%
Agosto	R\$ 59.649.589,16	R\$ 59.281.921,20	1,31%	R\$ -690.126,09	-1,20%	-2,51%
Setembro	R\$ 59.281.921,20	R\$ 59.290.631,56	1,60%	R\$ -468.239,22	-0,73%	-2,33%
Outubro	R\$ 59.290.631,56	R\$ 57.993.975,16	1,69%	R\$ -1.684.256,93	-2,88%	-4,57%
Novembro	R\$ 57.993.975,16	R\$ 59.128.702,38	1,39%	R\$ 462.773,13	1,30%	-0,09%
Dezembro	R\$ 59.128.702,38	R\$ 61.880.252,00	1,17%	R\$ 695.166,56	0,72%	-0,45%
Total	R\$ 59.128.702,38	R\$ 61.880.252,00	16,03%	R\$ 56.628.349,16	-1,98%	-18,01%

ATIVO	CNPJ	RENTABILIDADE				
		Mês (%)	Ano (%)	12 meses (%)	24 meses (%)	Início (%)
BB IRF-M 1 TP FIC RF...	11.328.882/0001-35	0,70%	2,95%	2,64%	-	5,67%
BB FLUXO FIC RF PREVID	13.077.415/0001-05	0,57%	2,37%	2,40%	-	1,42%
BB IDKA 2 TP FI RF...	13.322.205/0001-35	1,48%	5,36%	4,65%	-	10,25%
BB ALOCAÇÃO ATIVA FIC RF PREVID	25.078.994/0001-90	0,52%	2,53%	-0,40%	-	2,13%
BB IMA-B FI RF PREVID	07.861.554/0001-22	0,84%	3,73%	-1,50%	-	2,38%
INVEST DUNAS FIDC MULTISSETORIAL SÊNIOR LP	13.633.964/0001-19	29,48%	-48,58%	4,32e+19%	-	1,62e+19%
BB TP IPCA IV FI RF...	19.515.015/0001-10	2,05%	6,16%	6,88%	-	12,83%
SULAMÉRICA INFLATIE FI RF LP	09.326.708/0001-01	1,28%	3,86%	-5,66%	-	-1,04%
JT PREV DESENVOLVIMENTO HABITACIONAL FII -...	23.876.086/0001-16	-1,25%	-1,29%	-13,96%	-	-15,07%
SULAMÉRICA EQUITIES FI AÇÕES	11.458.144/0001-02	-9,13%	-4,35%	-13,73%	-	-21,26%
SOMMA BRASIL FIA	14.550.994/0001-24	-8,27%	1,64%	-0,08%	-	-5,53%
SULAMÉRICA EVOLUTION FI MULTIMERCADO	12.839.769/0001-87	-	-	-	-	-
SULAMÉRICA SELECTION FIC AÇÕES	34.525.068/0001-06	-6,19%	-2,71%	-	-	-14,54%
BB ALOCAÇÃO ATIVA RETORNO TOTAL FIC...	35.292.588/0001-89	0,62%	2,86%	0,53%	-	3,41%
CONSTÂNCIA FUNDAMENTO FI AÇÕES	11.182.064/0001-77	-3,83%	6,50%	1,54%	-	4,70%
MONGERAL AEGON INSTITUCIONAL FI RF CRÉDITO...	19.488.768/0001-84	0,90%	3,64%	-	-	5,17%
SULAMÉRICA CRÉDITO INFLAÇÃO FI RENDA FIXA...	42.865.719/0001-35	1,35%	4,69%	-	-	4,91%