



BEBERIBE

 Março/2022



<p>Patrimônio</p> <p>R\$ 63.875.534,99</p>	<p>Rentabilidade</p> <table border="1"> <tr> <td>Mês</td> <td>Acum.</td> </tr> <tr> <td>2,68%</td> <td>3,48%</td> </tr> </table>	Mês	Acum.	2,68%	3,48%	<p>Meta</p> <table border="1"> <tr> <td>Mês</td> <td>Acum.</td> </tr> <tr> <td>2,02%</td> <td>4,43%</td> </tr> </table>	Mês	Acum.	2,02%	4,43%	<p>Gap</p> <table border="1"> <tr> <td>Mês</td> <td>Acum.</td> </tr> <tr> <td>0,66%</td> <td>-0,95%</td> </tr> </table>	Mês	Acum.	0,66%	-0,95%	<p>VaR</p> <p>0,50%</p>
Mês	Acum.															
2,68%	3,48%															
Mês	Acum.															
2,02%	4,43%															
Mês	Acum.															
0,66%	-0,95%															




Evolução do Patrimônio

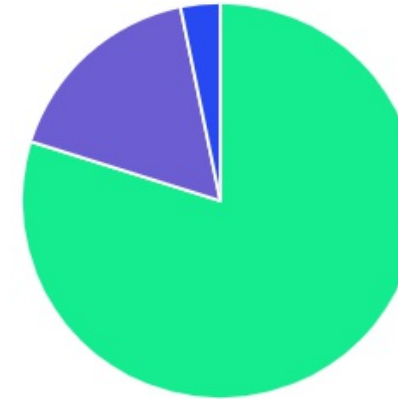








Comparativo (Rentabilidade | Metas)

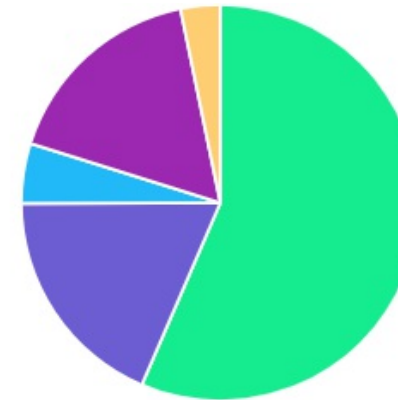








ATIVO	SALDO	CARTEIRA(%)	RESG.	4.963	RETORNO (R\$)	(%)
BB ALOCAÇÃO ATIVA FIC RF PREVID	R\$ 8.819.122,19	13.81%	D+1	7, I "b"	R\$ 116.818,33	1,34%
BB IDKA 2 TP FI RF...	R\$ 5.954.674,92	9.32%	D+1	7, I "b"	R\$ 152.038,51	2,62%
BB IRF-M 1 TP FIC RF...	R\$ 7.373.969,74	11.54%	D+0	7, I "b"	R\$ 63.396,49	0,87%
BB TP IPCA IV FI RF...	R\$ 5.720.276,38	8.96%	D+0	7, I "b"	R\$ 128.279,14	2,29%
SULAMÉRICA INFLATIE FI RF LP	R\$ 8.198.120,80	12.83%	D+2	7, I "b"	R\$ 225.973,08	2,83%
BB ALOCAÇÃO ATIVA RETORNO TOTAL FIC...	R\$ 2.831.848,19	4.43%	D+3	7, III "a"	R\$ 38.023,89	1,36%
BB FLUXO FIC RF PREVID	R\$ 2.636.808,63	4.13%	D+0	7, III "a"	R\$ 21.671,94	0,67%
BB IMA-B FI RF PREVID	R\$ 6.341.861,80	9.93%	D+1	7, III "a"	R\$ 189.187,31	3,07%
INVEST DUNAS FIDC MULTISSETORIAL SÊNIOR LP	R\$ 4.168,26	0.01%	VR	7, V "a"	R\$ 1.587,65	-71,80%
MONGERAL AEGON INSTITUCIONAL FI RF CRÉDITO...	R\$ 2.084.563,53	3.26%	D+1	7, V "b"	R\$ 20.717,14	1,00%
SULAMÉRICA CRÉDITO INFLAÇÃO FI RENDA FIXA...	R\$ 1.035.217,69	1.62%	D+31	7, V "b"	R\$ 28.626,28	2,84%
CONSTÂNCIA FUNDAMENTO FI AÇÕES	R\$ 4.708.947,92	7.37%	D+15	8, I	R\$ 334.619,27	7,65%
SOMMA BRASIL FIA	R\$ 1.965.713,29	3.08%	D+3	8, I	R\$ 80.926,86	4,29%
SULAMÉRICA SELECTION FIC AÇÕES	R\$ 4.147.042,96	6.49%	D+32	8, I	R\$ 291.751,00	7,57%
JT PREV DESENVOLVIMENTO HABITACIONAL FII -...	R\$ 2.053.124,88	3.21%	VR	11	R\$ -2.405,62	-0,12%
Total investimentos	R\$ 63.875.461,18	100.00%			R\$ 1.691.211,27	2,68%
Disponibilidade	R\$ 73,81	-			-	-
Total patrimônio	R\$ 63.875.534,99	100.00%			-	-

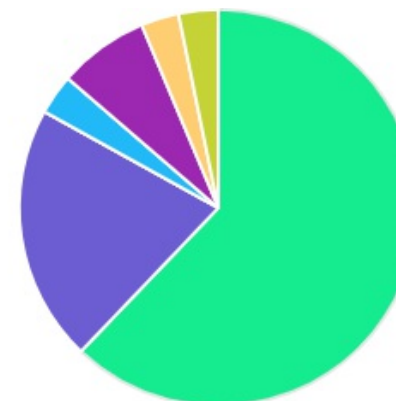
CLASSE	PERCENTUAL	VALOR	LEG.
Renda Fixa	79,84%	R\$ 51.000.632,13	
Renda Variável	16,94%	R\$ 10.821.704,17	
Fundos Imobiliários	3,21%	R\$ 2.053.124,88	
Total	100,00%	R\$ 63.875.461,18	







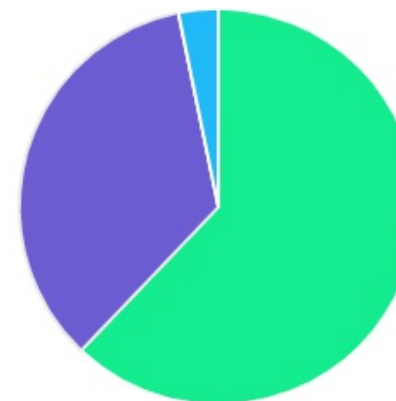
ENQUADRAMENTO	PERCENTUAL	VALOR	LEG.
Artigo 7º, Inciso I, Alínea " b "	56,46%	R\$ 36.066.164,03	
Artigo 7º, Inciso III, Alínea " a "	18,49%	R\$ 11.810.518,62	
Artigo 8º, Inciso I	16,94%	R\$ 10.821.704,17	
Artigo 7º, Inciso V, Alínea " b "	4,88%	R\$ 3.119.781,22	
Artigo 11º	3,21%	R\$ 2.053.124,88	
Artigo 7º, Inciso V, Alínea " a "	0,01%	R\$ 4.168,26	
Total	100,00%	R\$ 63.875.461,18	










GESTOR	PERCENTUAL	VALOR	LEG.
BB GESTAO	62,12%	R\$ 39.678.561,85	
SUL AMÉRICA	20,95%	R\$ 13.380.381,45	
CONSTÂNCIA INVESTIMENTOS	7,37%	R\$ 4.708.947,92	
MONGERAL AEGON	3,26%	R\$ 2.084.563,53	
OURO PRETO	3,21%	R\$ 2.053.124,88	
SOMMA INVESTIMENTOS	3,08%	R\$ 1.965.713,29	
SINGULARE CORRETORA	0,01%	R\$ 4.168,26	
Total	100,00%	R\$ 63.875.461,18	



ADMINISTRADOR	PERCENTUAL	VALOR	LEG.
BB GESTAO	62,12%	R\$ 39.678.561,85	
BEM - DISTRIBUIDORA	34,66%	R\$ 22.139.606,19	
PLANNER CORRETORA	3,21%	R\$ 2.053.124,88	
SINGULARE CORRETORA	0,01%	R\$ 4.168,26	
Total	100,00%	R\$ 63.875.461,18	



BENCHMARK	PERCENTUAL	VALOR	LEG.
IMA-B	22,76%	R\$ 14.539.982,60	
IMA Geral ex-C	18,24%	R\$ 11.650.970,38	
IBOVESPA	16,94%	R\$ 10.821.704,17	
IPCA	13,79%	R\$ 8.808.618,95	
IRF-M 1	11,54%	R\$ 7.373.969,74	
IDKA IPCA 2A	9,32%	R\$ 5.954.674,92	
CDI	7,40%	R\$ 4.725.540,42	
Total	100,00%	R\$ 63.875.461,18	



RENDA FIXA	RESOLUÇÃO(%)	CARTEIRA (R\$)	(%)	POLÍTICA DE INVESTIMENTO		
				Inferior(%)	Alvo(%)	Superior(%)
Títulos Tesouro Nacional – SELIC - 7, I "a"	100%	R\$ 0,00	0.00%	0,00%	4,00%	100,00%
FI Renda Fixa Referenciado 100% títulos TN - 7, I "b"	100%	R\$ 36.066.164,03	56.46%	40,00%	52,00%	100,00%
FI em Índices de Renda Fixa 100% títulos TN - 7, I "c"	100%	R\$ 0,00	0.00%	0,00%	0,00%	100,00%
Operações Compromissadas - 7, II	5%	R\$ 0,00	0.00%	0,00%	0,00%	5,00%
FI Renda Fixa - 7, III "a"	60%	R\$ 11.810.518,62	18.49%	0,00%	9,00%	60,00%
FI de Índices Renda Fixa - 7, III "b"	60%	R\$ 0,00	0.00%	0,00%	0,00%	60,00%
Ativos Bancários - 7, IV	20%	R\$ 0,00	0.00%	0,00%	3,00%	20,00%
FI Direitos Creditórios (FIDC) - sênior - 7, V "a"	5%	R\$ 4.168,26	0.01%	0,00%	1,00%	5,00%
FI Renda Fixa "Crédito Privado" - 7, V "b"	5%	R\$ 3.119.781,22	4.88%	0,00%	1,00%	5,00%
FI Debêntures - 7, V "c"	5%	R\$ 0,00	0.00%	0,00%	0,00%	5,00%
Total Renda Fixa		R\$ 51.000.632,13	79,84%			
RENDA VARIÁVEL	RESOLUÇÃO(%)	CARTEIRA (R\$)	(%)	POLÍTICA DE INVESTIMENTO		
				Inferior(%)	Alvo(%)	Superior(%)
FI Ações - 8, I	30%	R\$ 10.821.704,17	16.94%	0,00%	7,00%	30,00%
FI de Índices Ações - 8, II	30%	R\$ 0,00	0.00%	0,00%	2,00%	30,00%
Total Renda Variável		R\$ 10.821.704,17	16,94%			
INVESTIMENTOS NO EXTERIOR	RESOLUÇÃO(%)	CARTEIRA (R\$)	(%)	POLÍTICA DE INVESTIMENTO		
				Inferior(%)	Alvo(%)	Superior(%)
FI Renda Fixa - Dívida Externa - 9, I	10%	R\$ 0,00	0.00%	0,00%	1,00%	10,00%
FI Investimento no Exterior - 9, II	10%	R\$ 0,00	0.00%	0,00%	1,00%	10,00%

FI Ações – BDR Nível I - 9, III	10%	R\$ 0,00	0.00%	0,00%	4,00%	10,00%
Total Investimentos no Exterior		R\$ 0,00	0,00%			

FUNDOS ESTRUTURADOS	RESOLUÇÃO(%)	CARTEIRA (R\$)	(%)	POLÍTICA DE INVESTIMENTO		
				Inferior(%)	Alvo(%)	Superior(%)
FI Multimercado - aberto - 10, I	10%	R\$ 0,00	0.00%	0,00%	8,00%	10,00%
FI em Participações - 10, II	5%	R\$ 0,00	0.00%	0,00%	1,00%	5,00%
FI "Ações - Mercado de Acesso" - 10, III	5%	R\$ 0,00	0.00%	0,00%	0,00%	5,00%
Total Fundos Estruturados		R\$ 0,00	0,00%			
FUNDOS IMOBILIÁRIOS	RESOLUÇÃO(%)	CARTEIRA (R\$)	(%)	POLÍTICA DE INVESTIMENTO		
				Inferior(%)	Alvo(%)	Superior(%)
FI Imobiliário - 11	5%	R\$ 2.053.124,88	3.21%	0,00%	1,00%	5,00%
Total Fundos Imobiliários		R\$ 2.053.124,88	3,21%			
EMPRÉSTIMOS CONSIGNADOS	RESOLUÇÃO(%)	CARTEIRA (R\$)	(%)	Inferior(%)	Alvo(%)	Superior(%)
Empréstimos Consignados - 12	5%	R\$ 0,00	0.00%	0,00%	5,00%	5,00%
Total Empréstimos Consignados		R\$ 0,00	0,00%			
Total Global		R\$ 63.875.461,18	100,00%			

PERÍODO	SALDO ANTERIOR	SALDO FINAL	META	RENT.(R\$)	RENT.(%)	GAP
			2022			
			IPCA + 4.85% a.a.			
Janeiro	R\$ 61.880.252,00	R\$ 61.708.345,81	0,94%	R\$ 477.792,57	0,79%	-0,15%
Fevereiro	R\$ 61.708.345,81	R\$ 61.837.294,90	1,41%	R\$ -10.168,43	-0,01%	-1,41%
Março	R\$ 61.837.294,90	R\$ 63.875.534,99	2,02%	R\$ 1.667.368,61	2,68%	0,66%
Total	R\$ 61.837.294,90	R\$ 63.875.534,99	4,43%	R\$ 2.134.992,75	3,48%	-0,95%
			2021			
			IPCA + 5.42% a.a.			
Janeiro	R\$ 8.570,25	R\$ 56.629.347,66	0,69%	R\$ 57.310.114,12	-0,88%	-1,57%
Fevereiro	R\$ 56.629.347,66	R\$ 57.026.498,09	1,30%	R\$ -590.291,07	-0,97%	-2,27%
Março	R\$ 57.026.498,09	R\$ 57.633.721,55	1,37%	R\$ 321.307,18	0,94%	-0,43%
Abril	R\$ 57.633.721,55	R\$ 58.508.449,72	0,75%	R\$ 644.503,91	0,72%	-0,03%
Maiο	R\$ 58.508.449,72	R\$ 59.782.684,96	1,27%	R\$ 875.614,65	1,51%	0,24%
Junho	R\$ 59.782.684,96	R\$ 59.861.611,85	0,97%	R\$ 276.897,23	0,42%	-0,55%
Julho	R\$ 59.861.611,85	R\$ 59.649.589,16	1,40%	R\$ -525.114,31	-0,87%	-2,27%
Agosto	R\$ 59.649.589,16	R\$ 59.281.921,20	1,31%	R\$ -690.126,09	-1,20%	-2,51%
Setembro	R\$ 59.281.921,20	R\$ 59.290.631,56	1,60%	R\$ -468.239,22	-0,73%	-2,33%
Outubro	R\$ 59.290.631,56	R\$ 57.993.975,16	1,69%	R\$ -1.684.256,93	-2,88%	-4,57%
Novembro	R\$ 57.993.975,16	R\$ 59.128.702,38	1,39%	R\$ 462.773,13	1,30%	-0,09%
Dezembro	R\$ 59.128.702,38	R\$ 61.880.252,00	1,17%	R\$ 695.166,56	0,72%	-0,45%
Total	R\$ 59.128.702,38	R\$ 61.880.252,00	16,03%	R\$ 56.628.349,16	-1,98%	-18,01%

ATIVO	CNPJ	RENTABILIDADE				
		Mês (%)	Ano (%)	12 meses (%)	24 meses (%)	Início (%)
BB IRF-M 1 TP FIC RF...	11.328.882/0001-35	0,87%	2,23%	2,64%	-	4,93%
BB FLUXO FIC RF PREVID	13.077.415/0001-05	0,67%	1,78%	2,40%	-	1,35%
BB IDKA 2 TP FI RF...	13.322.205/0001-35	2,62%	3,82%	4,65%	-	8,64%
BB ALOCAÇÃO ATIVA FIC RF PREVID	25.078.994/0001-90	1,34%	2,01%	-0,40%	-	1,60%
BB IMA-B FI RF PREVID	07.861.554/0001-22	3,07%	2,86%	-1,50%	-	1,53%
INVEST DUNAS FIDC MULTISSETORIAL SÊNIOR LP	13.633.964/0001-19	-71,80%	-60,29%	4,32e+19%	-	1,25e+19%
BB TP IPCA IV FI RF...	19.515.015/0001-10	2,29%	4,03%	6,88%	-	10,57%
SULAMÉRICA INFLATIE FI RF LP	09.326.708/0001-01	2,83%	2,55%	-5,66%	-	-2,29%
JT PREV DESENVOLVIMENTO HABITACIONAL FII -...	23.876.086/0001-16	-0,12%	-0,04%	-13,96%	-	-13,99%
SULAMÉRICA EQUITIES FI AÇÕES	11.458.144/0001-02	5,24%	5,26%	-13,73%	-	-13,36%
SOMMA BRASIL FIA	14.550.994/0001-24	4,29%	10,80%	-0,08%	-	2,98%
SULAMÉRICA EVOLUTION FI MULTIMERCADO	12.839.769/0001-87	-	-	-	-	-
SULAMÉRICA SELECTION FIC AÇÕES	34.525.068/0001-06	7,57%	3,72%	-	-	-8,90%
BB ALOCAÇÃO ATIVA RETORNO TOTAL FIC...	35.292.588/0001-89	1,36%	2,23%	0,53%	-	2,78%
CONSTÂNCIA FUNDAMENTO FI AÇÕES	11.182.064/0001-77	7,65%	10,74%	1,54%	-	8,87%
MONGERAL AEGON INSTITUCIONAL FI RF CRÉDITO...	19.488.768/0001-84	1,00%	2,72%	-	-	4,23%
SULAMÉRICA CRÉDITO INFLAÇÃO FI RENDA FIXA...	42.865.719/0001-35	2,84%	3,30%	-	-	3,52%