




BEBERIBE

 Fevereiro/2022

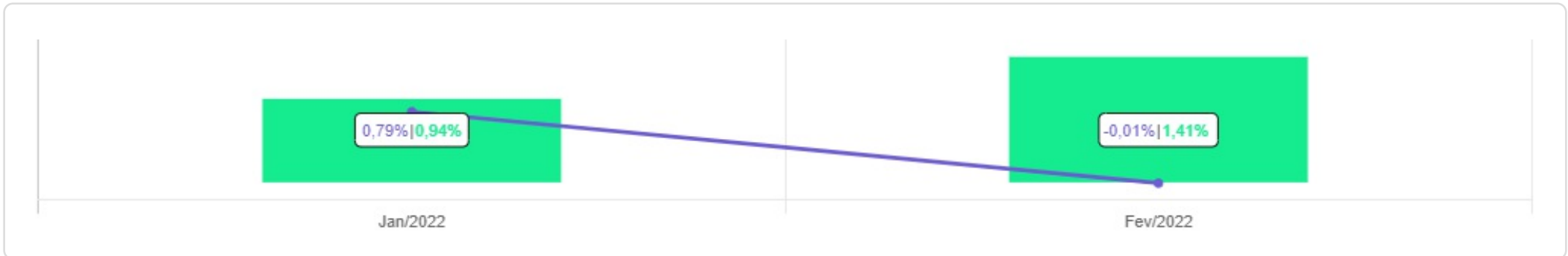


<p>Patrimônio</p> <p>R\$ 61.837.294,90</p>	<p>Rentabilidade</p> <table border="1"> <tr> <td>Mês</td> <td>Acum.</td> </tr> <tr> <td>-0,01%</td> <td>0,78%</td> </tr> </table>	Mês	Acum.	-0,01%	0,78%	<p>Meta</p> <table border="1"> <tr> <td>Mês</td> <td>Acum.</td> </tr> <tr> <td>1,41%</td> <td>2,36%</td> </tr> </table>	Mês	Acum.	1,41%	2,36%	<p>Gap</p> <table border="1"> <tr> <td>Mês</td> <td>Acum.</td> </tr> <tr> <td>-1,41%</td> <td>-1,58%</td> </tr> </table>	Mês	Acum.	-1,41%	-1,58%	<p>VaR</p> <p>0,50%</p>
Mês	Acum.															
-0,01%	0,78%															
Mês	Acum.															
1,41%	2,36%															
Mês	Acum.															
-1,41%	-1,58%															




Evolução do Patrimônio

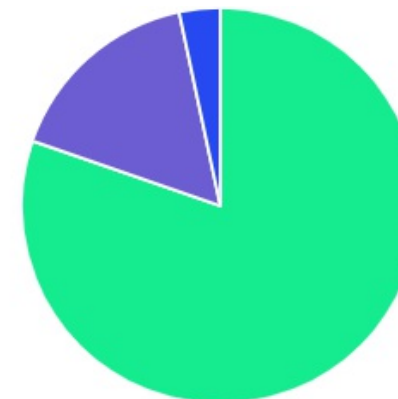








Comparativo (Rentabilidade | Metas)

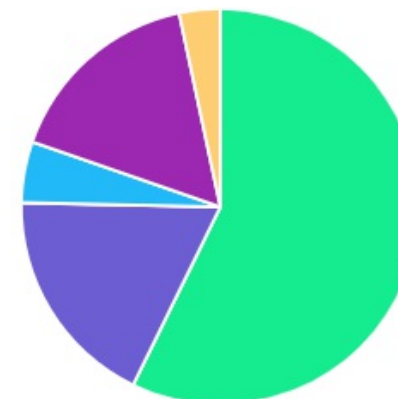








ATIVO	SALDO	CARTEIRA(%)	RESG.	4.963	RETORNO (R\$)	(%)
BB ALOCAÇÃO ATIVA FIC RF PREVID	R\$ 8.702.303,86	14.08%	D+1	7, I "b"	R\$ 53.279,06	0,62%
BB IDKA 2 TP FI RF...	R\$ 5.802.636,41	9.39%	D+1	7, I "b"	R\$ 66.350,64	1,16%
BB IRF-M 1 TP FIC RF...	R\$ 7.310.573,25	11.82%	D+0	7, I "b"	R\$ 53.496,60	0,74%
BB TP IPCA IV FI RF...	R\$ 5.591.997,24	9.04%	D+0	7, I "b"	R\$ 63.210,70	1,13%
SULAMÉRICA INFLATIE FI RF LP	R\$ 7.972.147,72	12.89%	D+2	7, I "b"	R\$ 29.917,39	0,38%
BB ALOCAÇÃO ATIVA RETORNO TOTAL FIC...	R\$ 2.793.824,30	4.52%	D+3	7, III "a"	R\$ 18.565,60	0,67%
BB FLUXO FIC RF PREVID	R\$ 2.289.405,38	3.70%	D+0	7, III "a"	R\$ 15.760,41	0,48%
BB IMA-B FI RF PREVID	R\$ 6.107.534,32	9.88%	D+1	7, III "a"	R\$ 33.116,92	0,55%
INVEST DUNAS FIDC MULTISSETORIAL SÊNIOR LP	R\$ 14.783,38	0.02%	VR	7, V "a"	R\$ 361,33	2,51%
MONGERAL AEGON INSTITUCIONAL FI RF CRÉDITO...	R\$ 2.063.846,39	3.34%	D+1	7, V "b"	R\$ 18.484,13	0,90%
SULAMÉRICA CRÉDITO INFLAÇÃO FI RENDA FIXA...	R\$ 1.006.591,41	1.63%	D+31	7, V "b"	R\$ 7.462,34	0,75%
CONSTÂNCIA FUNDAMENTO FI AÇÕES	R\$ 4.374.328,65	7.08%	D+15	8, I	R\$ -42.897,17	-0,97%
SOMMA BRASIL FIA	R\$ 1.884.786,43	3.05%	D+3	8, I	R\$ -22.477,41	-1,18%
SULAMÉRICA SELECTION FIC AÇÕES	R\$ 3.855.291,96	6.24%	D+32	8, I	R\$ -306.401,94	-7,36%
JT PREV DESENVOLVIMENTO HABITACIONAL FII -...	R\$ 2.055.530,50	3.32%	VR	11	R\$ 1.602,97	0,08%
Total investimentos	R\$ 61.825.581,20	100.00%			R\$ -10.168,43	-0,01%
Disponibilidade	R\$ 11.713,70	-			-	-
Total patrimônio	R\$ 61.837.294,90	100.00%			-	-

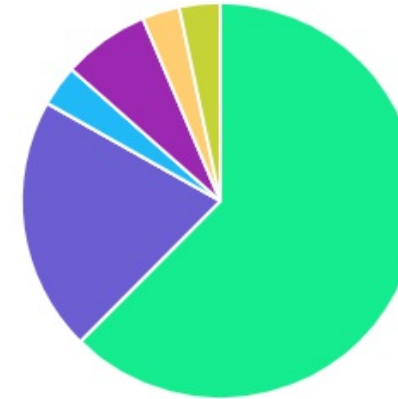
CLASSE	PERCENTUAL	VALOR	LEG.
Renda Fixa	80,32%	R\$ 49.655.643,66	
Renda Variável	16,36%	R\$ 10.114.407,04	
Fundos Imobiliários	3,32%	R\$ 2.055.530,50	
Total	100,00%	R\$ 61.825.581,20	







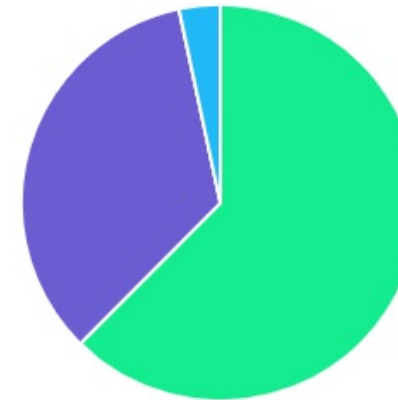
ENQUADRAMENTO	PERCENTUAL	VALOR	LEG.
Artigo 7º, Inciso I, Alínea " b "	57,22%	R\$ 35.379.658,48	
Artigo 7º, Inciso III, Alínea " a "	18,10%	R\$ 11.190.764,00	
Artigo 8º, Inciso I	16,36%	R\$ 10.114.407,04	
Artigo 7º, Inciso V, Alínea " b "	4,97%	R\$ 3.070.437,80	
Artigo 11º	3,32%	R\$ 2.055.530,50	
Artigo 7º, Inciso V, Alínea " a "	0,02%	R\$ 14.783,38	
Total	100,00%	R\$ 61.825.581,20	










GESTOR	PERCENTUAL	VALOR	LEG.
BB GESTAO	62,43%	R\$ 38.598.274,76	
SUL AMÉRICA	20,76%	R\$ 12.834.031,09	
CONSTÂNCIA INVESTIMENTOS	7,08%	R\$ 4.374.328,65	
MONGERAL AEGON	3,34%	R\$ 2.063.846,39	
OURO PRETO	3,32%	R\$ 2.055.530,50	
SOMMA INVESTIMENTOS	3,05%	R\$ 1.884.786,43	
SINGULARE CORRETORA	0,02%	R\$ 14.783,38	
Total	100,00%	R\$ 61.825.581,20	



ADMINISTRADOR	PERCENTUAL	VALOR	LEG.
BB GESTAO	62,43%	R\$ 38.598.274,76	
BEM - DISTRIBUIDORA	34,22%	R\$ 21.156.992,56	
PLANNER CORRETORA	3,32%	R\$ 2.055.530,50	
SINGULARE CORRETORA	0,02%	R\$ 14.783,38	
Total	100,00%	R\$ 61.825.581,20	



BENCHMARK	PERCENTUAL	VALOR	LEG.
IMA-B	22,77%	R\$ 14.079.682,04	
IMA Geral ex-C	18,59%	R\$ 11.496.128,16	
IBOVESPA	16,36%	R\$ 10.114.407,04	
IPCA	14,00%	R\$ 8.654.119,15	
IRF-M 1	11,82%	R\$ 7.310.573,25	
IDKA IPCA 2A	9,39%	R\$ 5.802.636,41	
CDI	7,07%	R\$ 4.368.035,15	
Total	100,00%	R\$ 61.825.581,20	



RENDA FIXA	RESOLUÇÃO(%)	CARTEIRA (R\$)	(%)	POLÍTICA DE INVESTIMENTO		
				Inferior(%)	Alvo(%)	Superior(%)
Títulos Tesouro Nacional – SELIC - 7, I "a"	100%	R\$ 0,00	0.00%	0,00%	4,00%	100,00%
FI Renda Fixa Referenciado 100% títulos TN - 7, I "b"	100%	R\$ 35.379.658,48	57.22%	40,00%	52,00%	100,00%
FI em Índices de Renda Fixa 100% títulos TN - 7, I "c"	100%	R\$ 0,00	0.00%	0,00%	0,00%	100,00%
Operações Compromissadas - 7, II	5%	R\$ 0,00	0.00%	0,00%	0,00%	5,00%
FI Renda Fixa - 7, III "a"	60%	R\$ 11.190.764,00	18.10%	0,00%	9,00%	60,00%
FI de Índices Renda Fixa - 7, III "b"	60%	R\$ 0,00	0.00%	0,00%	0,00%	60,00%
Ativos Bancários - 7, IV	20%	R\$ 0,00	0.00%	0,00%	3,00%	20,00%
FI Direitos Creditórios (FIDC) - sênior - 7, V "a"	5%	R\$ 14.783,38	0.02%	0,00%	1,00%	5,00%
FI Renda Fixa "Crédito Privado" - 7, V "b"	5%	R\$ 3.070.437,80	4.97%	0,00%	1,00%	5,00%
FI Debêntures - 7, V "c"	5%	R\$ 0,00	0.00%	0,00%	0,00%	5,00%
Total Renda Fixa		R\$ 49.655.643,66	80,32%			
RENDA VARIÁVEL	RESOLUÇÃO(%)	CARTEIRA (R\$)	(%)	POLÍTICA DE INVESTIMENTO		
				Inferior(%)	Alvo(%)	Superior(%)
FI Ações - 8, I	30%	R\$ 10.114.407,04	16.36%	0,00%	7,00%	30,00%
FI de Índices Ações - 8, II	30%	R\$ 0,00	0.00%	0,00%	2,00%	30,00%
Total Renda Variável		R\$ 10.114.407,04	16,36%			
INVESTIMENTOS NO EXTERIOR	RESOLUÇÃO(%)	CARTEIRA (R\$)	(%)	POLÍTICA DE INVESTIMENTO		
				Inferior(%)	Alvo(%)	Superior(%)
FI Renda Fixa - Dívida Externa - 9, I	10%	R\$ 0,00	0.00%	0,00%	1,00%	10,00%
FI Investimento no Exterior - 9, II	10%	R\$ 0,00	0.00%	0,00%	1,00%	10,00%

FI Ações – BDR Nível I - 9, III	10%	R\$ 0,00	0.00%	0,00%	4,00%	10,00%
Total Investimentos no Exterior		R\$ 0,00	0,00%			

FUNDOS ESTRUTURADOS	RESOLUÇÃO(%)	CARTEIRA (R\$)	(%)	POLÍTICA DE INVESTIMENTO		
				Inferior(%)	Alvo(%)	Superior(%)
FI Multimercado - aberto - 10, I	10%	R\$ 0,00	0.00%	0,00%	8,00%	10,00%
FI em Participações - 10, II	5%	R\$ 0,00	0.00%	0,00%	1,00%	5,00%
FI "Ações - Mercado de Acesso" - 10, III	5%	R\$ 0,00	0.00%	0,00%	0,00%	5,00%
Total Fundos Estruturados		R\$ 0,00	0,00%			
FUNDOS IMOBILIÁRIOS	RESOLUÇÃO(%)	CARTEIRA (R\$)	(%)	POLÍTICA DE INVESTIMENTO		
				Inferior(%)	Alvo(%)	Superior(%)
FI Imobiliário - 11	5%	R\$ 2.055.530,50	3.32%	0,00%	1,00%	5,00%
Total Fundos Imobiliários		R\$ 2.055.530,50	3,32%			
EMPRÉSTIMOS CONSIGNADOS	RESOLUÇÃO(%)	CARTEIRA (R\$)	(%)	Inferior(%)	Alvo(%)	Superior(%)
Empréstimos Consignados - 12	5%	R\$ 0,00	0.00%	0,00%	5,00%	5,00%
Total Empréstimos Consignados		R\$ 0,00	0,00%			
Total Global		R\$ 61.825.581,20	100,00%			

PERÍODO	SALDO ANTERIOR	SALDO FINAL	META	RENT.(R\$)	RENT.(%)	GAP
2022			IPCA + 4.85% a.a.			
Janeiro	R\$ 61.880.252,00	R\$ 61.708.345,81	0,94%	R\$ 477.792,57	0,79%	-0,15%
Fevereiro	R\$ 61.708.345,81	R\$ 61.837.294,90	1,41%	R\$ -10.168,43	-0,01%	-1,41%
Total	R\$ 61.708.345,81	R\$ 61.837.294,90	2,36%	R\$ 467.624,14	0,78%	-1,58%
2021			IPCA + 5.42% a.a.			
Janeiro	R\$ 8.570,25	R\$ 56.629.347,66	0,69%	R\$ 57.310.114,12	-0,88%	-1,57%
Fevereiro	R\$ 56.629.347,66	R\$ 57.026.498,09	1,30%	R\$ -590.291,07	-0,97%	-2,27%
Março	R\$ 57.026.498,09	R\$ 57.633.721,55	1,37%	R\$ 321.307,18	0,94%	-0,43%
Abril	R\$ 57.633.721,55	R\$ 58.508.449,72	0,75%	R\$ 644.503,91	0,72%	-0,03%
Mai	R\$ 58.508.449,72	R\$ 59.782.684,96	1,27%	R\$ 875.614,65	1,51%	0,24%
Junho	R\$ 59.782.684,96	R\$ 59.861.611,85	0,97%	R\$ 276.897,23	0,42%	-0,55%
Julho	R\$ 59.861.611,85	R\$ 59.649.589,16	1,40%	R\$ -525.114,31	-0,87%	-2,27%
Agosto	R\$ 59.649.589,16	R\$ 59.281.921,20	1,31%	R\$ -690.126,09	-1,20%	-2,51%
Setembro	R\$ 59.281.921,20	R\$ 59.290.631,56	1,60%	R\$ -468.239,22	-0,73%	-2,33%
Outubro	R\$ 59.290.631,56	R\$ 57.993.975,16	1,69%	R\$ -1.684.256,93	-2,88%	-4,57%
Novembro	R\$ 57.993.975,16	R\$ 59.128.702,38	1,39%	R\$ 462.773,13	1,30%	-0,09%
Dezembro	R\$ 59.128.702,38	R\$ 61.880.252,00	1,17%	R\$ 695.166,56	0,72%	-0,45%
Total	R\$ 59.128.702,38	R\$ 61.880.252,00	16,03%	R\$ 56.628.349,16	-1,98%	-18,01%

ATIVO	CNPJ	RENTABILIDADE				
		Mês (%)	Ano (%)	12 meses (%)	24 meses (%)	Início (%)
BB IRF-M 1 TP FIC RF...	11.328.882/0001-35	0,74%	1,36%	2,64%	-	4,03%
BB FLUXO FIC RF PREVID	13.077.415/0001-05	0,48%	1,11%	2,40%	-	1,13%
BB IDKA 2 TP FI RF...	13.322.205/0001-35	1,16%	1,17%	4,65%	-	5,87%
BB ALOCAÇÃO ATIVA FIC RF PREVID	25.078.994/0001-90	0,62%	0,65%	-0,40%	-	0,25%
BB IMA-B FI RF PREVID	07.861.554/0001-22	0,55%	-0,21%	-1,50%	-	-1,51%
INVEST DUNAS FIDC MULTISSETORIAL SÊNIOR LP	13.633.964/0001-19	2,51%	40,84%	4,32e+19%	-	4,43e+19%
BB TP IPCA IV FI RF...	19.515.015/0001-10	1,13%	1,70%	6,88%	-	8,09%
SULAMÉRICA INFLATIE FI RF LP	09.326.708/0001-01	0,38%	-0,27%	-5,66%	-	-4,99%
JT PREV DESENVOLVIMENTO HABITACIONAL FII -...	23.876.086/0001-16	0,08%	0,08%	-13,96%	-	-13,89%
SULAMÉRICA EQUITIES FI AÇÕES	11.458.144/0001-02	-4,57%	0,01%	-13,73%	-	-17,67%
SOMMA BRASIL FIA	14.550.994/0001-24	-1,18%	6,24%	-0,08%	-	-1,26%
SULAMÉRICA EVOLUTION FI MULTIMERCADO	12.839.769/0001-87	-	-	-	-	-
SULAMÉRICA SELECTION FIC AÇÕES	34.525.068/0001-06	-7,36%	-3,58%	-	-	-15,31%
BB ALOCAÇÃO ATIVA RETORNO TOTAL FIC...	35.292.588/0001-89	0,67%	0,86%	0,53%	-	1,40%
CONSTÂNCIA FUNDAMENTO FI AÇÕES	11.182.064/0001-77	-0,97%	2,87%	1,54%	-	1,13%
MONGERAL AEGON INSTITUCIONAL FI RF CRÉDITO...	19.488.768/0001-84	0,90%	1,69%	-	-	3,19%
SULAMÉRICA CRÉDITO INFLAÇÃO FI RENDA FIXA...	42.865.719/0001-35	0,75%	0,44%	-	-	0,66%